




	elementy zewnętrzne
	ściany z płyty warstwowej gr. 15cm
	ściany z płyty warstwowej gr. 10cm
	ścianki działowe karton-gips gr. 10cm
	nowe grawit. u dołu drzwi 200cm ²
	nowe grawit. u dołu drzwi 30m ² /h

Powierzchnia dachu z membrany PCV – 380,00m²

A-03